

刪除資料

■ 使用情境：

在某一支『作業』中刪除某一筆或某幾筆資料時，可以使用此項功能。

如果您沒有看到『刪除』按鈕，表示您對這個作業沒有『刪除權限』，如果您作業上需要此項功能，建議您向系統管理人員反應。如果您是系統管理人員，請設定相應作業的『刪除權限』。有關程式權限的進一步說明，請參考『[權限範本\(PermTemplate\)](#)』作業及『[員工程式權限\(ProgPermission\)](#)』作業。

■ 操作說明：

刪除是一種不可逆的操作，被刪除的資料不能恢復，請小心操作。基本建檔在一般情況下不建議刪除。預設資料不能刪除。

● 刪除權限說明：

如果您沒有看到『刪除』按鈕，表示您對這個作業沒有『刪除權限』，如果您作業上需要此項功能，建議您向系統管理人員反應。如果您就是系統管理人員，請設定相應作業的『刪除權限』。有關程式權限的進一步說明，請參考『[權限範本\(PermTemplate\)](#)』作業及『[員工程式權限\(ProgPermission\)](#)』作業。

● 刪除資料方式：

FastCRM系統提供兩種刪除資料的方式：單筆刪除和批次刪除。單筆刪除一次只能刪除某一支『作業』中的一筆資料。批次刪除一次可以刪除某一支『作業』中的多筆資料。

◆ 單筆刪除：

1. 在【清單模式】中，點選要刪除資料左側對應的『刪除』按鈕。

例：以公司作業為例，在【清單模式】中刪除一筆資料。



2. 在【單筆模式】中，點選工具列上的『刪除』按鈕。

例：以公司作業為例，在【單筆模式】中刪除一筆資料。



點選『刪除』按鈕後，出現如下提示資訊：

- 點選『刪除』按鈕，出現提示框，提示用戶是否確定要刪除此筆資料。如果確定要刪除，請點選『是』；否則請點選『否』。



- 如資料刪除成功，會提示資料刪除成功的資訊。

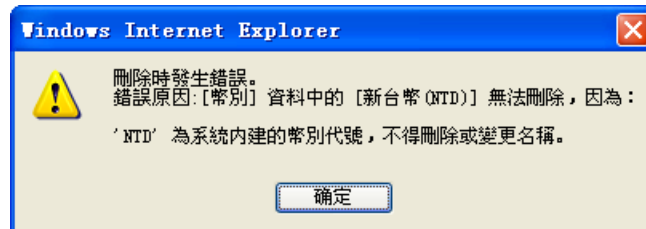


- 如資料刪除不成功，會提示錯誤的原因。

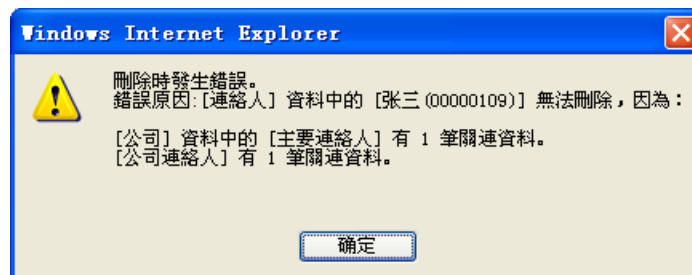
例1：如該筆資料已被其他用戶刪除時，會出現下列提示資訊




例2：如果刪除的是一筆預設資料時，會出現下列提示資訊



例3：當您想要刪除一筆已被其他作業關聯到的資料時，系統會提示該筆資料有關聯不得刪除，以確保資料的一致性。如果您仍然要刪除該筆資料，則請至關聯作業中移除對應的關聯資料，然後再回到作業中刪除該筆資料。以『連絡人』作業為例：當您欲刪除某一連絡人資料時，系統會先檢查該連絡人有沒有被某公司設定為主要連絡人，如果有則會出現警告訊息，需要請您先至『公司連絡人作業』將對應資料移除，再回到連絡人作業執行刪除即可。



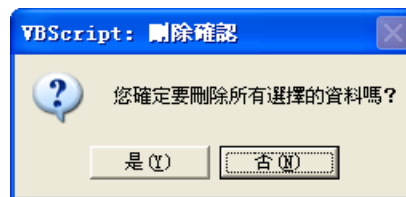
◆ 批次刪除

1. 在【清單模式】中勾選單筆或多筆資料左側對應的核取方塊 ，然後再點選清單上的『』按鈕來進行批次刪除。

(Company)公司							
新增 查詢 檢視 搜尋附件 列印 匯出至Excel 離開 說明							
第一頁 上一頁 第1頁 下一頁 最後一頁 重新整理 每頁筆數 5							
<input checked="" type="checkbox"/>	<input checked="" type="checkbox"/>	<input checked="" type="checkbox"/>	公司代號	公司簡稱	業務人員姓名	連絡人名稱	地址
<input checked="" type="checkbox"/>	<input checked="" type="checkbox"/>	<input checked="" type="checkbox"/>	00000070	通用數碼	西門吹雪	曾榮	台北縣新店市民權路108號4F
<input checked="" type="checkbox"/>	<input checked="" type="checkbox"/>	<input checked="" type="checkbox"/>	00000069	康熙電子	丁鵬	陸無雙	南投縣南投市南崗三路15號
<input checked="" type="checkbox"/>	<input checked="" type="checkbox"/>	<input checked="" type="checkbox"/>	00000068	虎力行銷	胡鐵花	程英	雲林縣麥寮鄉工九路13號
<input type="checkbox"/>	<input type="checkbox"/>	<input type="checkbox"/>	00000067	大春出版	上官金虹	殷梨亭	嘉義市興業東路105號3樓
<input type="checkbox"/>	<input type="checkbox"/>	<input type="checkbox"/>	00000066	麥城實業	西門吹雪	袁承志	雲林縣西螺鎮大新里5號

資料總筆數：70 目前頁數：1 總頁數：14 排序條件：無 篩選條件：無 資料限制：無

- 點選【清單模式】上的『』按鈕後，出現提示框，提示用戶是否確定要刪除所有選擇的資料。如果確定要刪除，請點選『是』；否則請點選『否』。



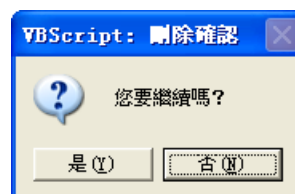
- 如資料刪除成功，會提示資料刪除成功的資訊。



- 如刪除任一筆資料不成功，會提示刪除資料錯誤的原因。但是在【清單模式】中已勾選的排在該筆資料之前的資料已被成功刪除。



- 點選上圖中的『確定』按鈕後，會提示是否繼續，如果想要繼續刪除後面的資料時，請點選『是』；否則請點選『否』。





注意事項：

1. 刪除是一種**不可逆**的操作，被刪除的資料不能恢復，請小心操作。
2. 基本建檔在一般情況下**不建議刪除**。預設資料不能刪除。
3. 想要刪除一筆已被其他作業列為關聯資料的資料時，系統會提示該筆資料有關聯不得刪除，以確保資料的一致性。要刪除的資料如果有關聯資料時，例如關聯資料為附件、標籤等時，會將關聯資料一併刪除。