

資料庫內容初始化工具

■ 使用情境：

FastCRM系統會預設一些範例資料，當使用者需要清空資料庫的預設資料時可以透過資料庫內容初始化工具實現該功能。

■ 操作說明：

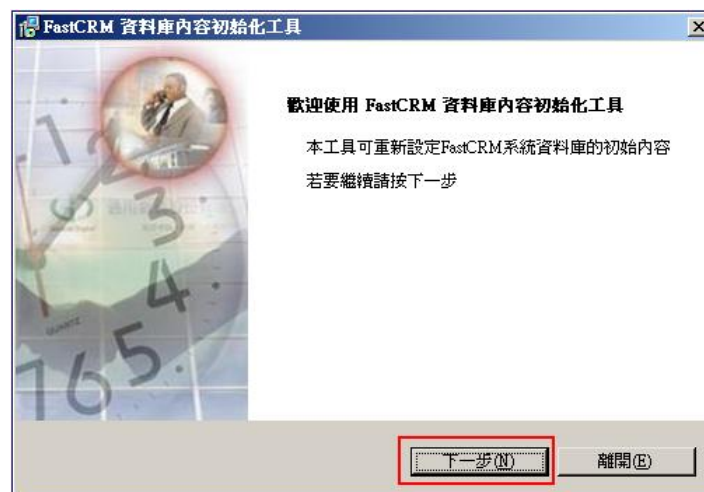
● 如何找到資料庫內容初始化工具？

- 點選『開始』→『程式集』→『FastCRM標準版』→『工具程式』→『資料庫內容初始化工具』。



● 如何使用資料庫內容初始化工具？

- 執行資料庫內容初始化，點擊『下一步』。

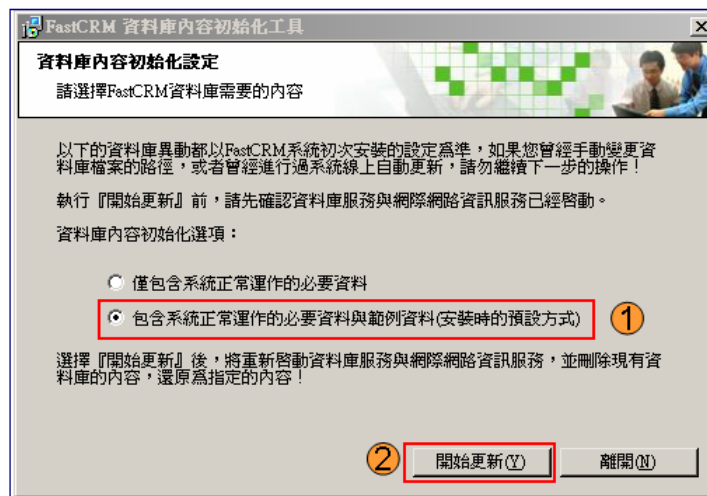
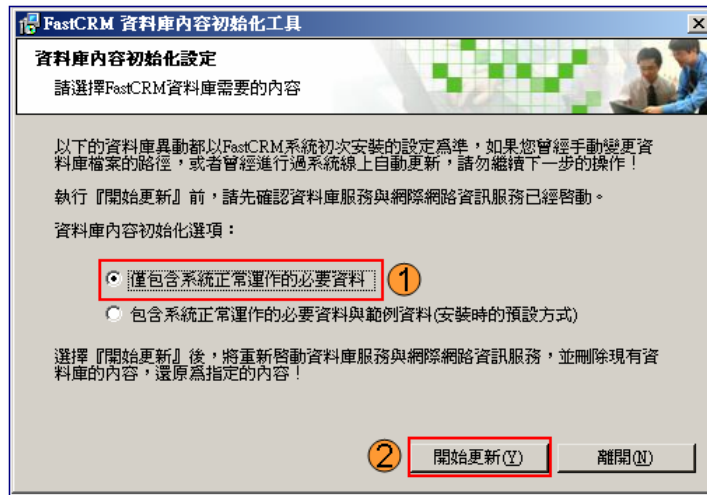


- 選擇資料庫內容初始化選項→點選『開始更新』。

資料庫內容初始化選項包括：『僅包含系統正常運作的必要資料』選項和『包含系統正常運作的必要資料與範例資料（安裝時的預設方式）』選項。

如只需要清空系統運作的資料時，請選擇『僅包含系統正常運作的必要資料』選項；如需要一並清空範例資料時，請選擇『包含系統正常運作的必要資料與範例資料（安裝時的預設方式）』選項。

點擊『開始更新』按鈕後就開始自動初始化。



- 點選『離開』按鈕，該視窗自動關閉。

